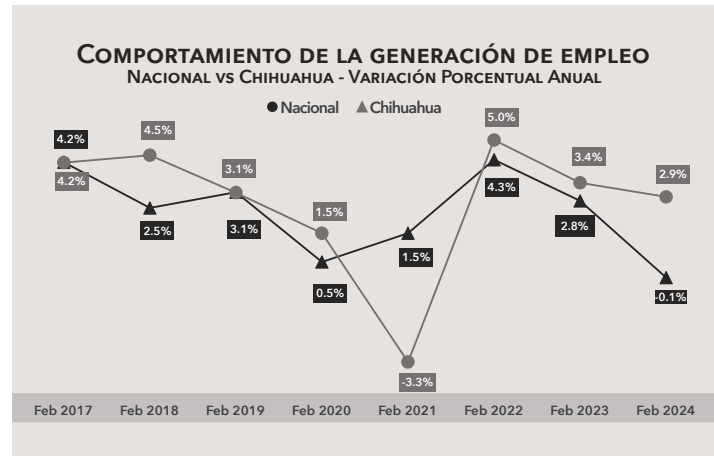
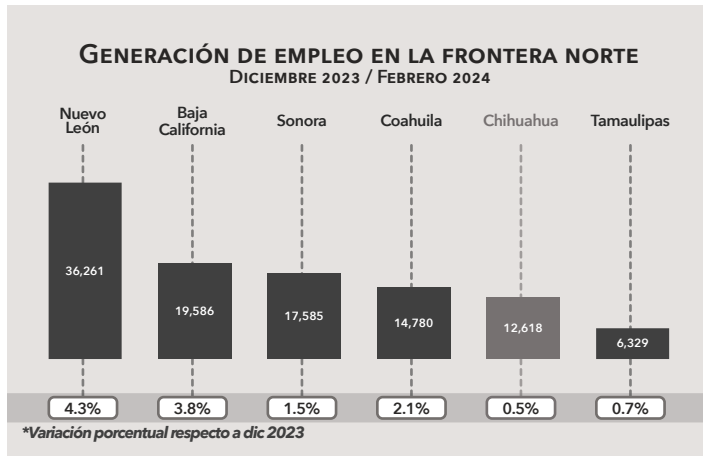



# EMPLEO FEB 2024

## FORMAL EN EL ESTADO

El empleo formal se conforma por los trabajadores asalariados registrados a la seguridad social, principalmente en empresas formales medianas y grandes.



## PANORAMA DEL ESTADO DE CHIHUAHUA



Fuentes: CIES con información de IMSS. \*El empleo por entidad federativa considera la dimensión delegacional, por lo que la posición de la entidad puede diferir contra la agregación entre delegación y entidad federativa.